

***PESQUISA DE QUANTITATIVA
ELEIÇÕES 2026.***

FORMOSA - GOIÁS

DEZEMBRO /2025



Sms.directpesquisas@gmail.com



62 9 85281547



RESULTADOS EXCELENTES PARA ACREDITAR

Diminuindo Riscos, Gerando Resultados e Certeza.

Para alcançar seus objetivos, a DIRECTA, com destacada atuação nas áreas de pesquisas, conta com uma equipe de profissionais especializados, com larga experiência nas áreas de pesquisas e uma estrutura adequada para:

- ✓ Colaborar com instituições públicas e privadas, na elaboração, gestão e avaliação de programas de desenvolvimento econômico, político e social;
- ✓ Realizar pesquisas demandadas pelos setores público e privado, que permitam simultaneamente a produção e a capacitação de pessoal especializado.



Pesquisa de satisfação

Avaliação dos aspectos mais importantes em relação a um determinado produto ou serviço e do nível de satisfação do público alvo.



Pesquisa de opinião

Avaliação da opinião junto a diversos públicos sobre temas, fatos específicos ou pessoas públicas.



Pesquisa de Avaliação de Políticas Públicas

Avaliação da opinião junto a diversos públicos sobre temas, fatos específicos ou pessoas públicas.



Pesquisa político-eleitoral

Avaliação do potencial eleitoral de candidatos a cargos públicos; Avaliação dos temas mais importantes na decisão de voto; Pesquisa de intenção de voto, tracking



Pesquisa de impacto ambiental

Diagnosticar o impacto da construção de conjuntos eólicos e fotovoltaicos e suas linhas de transmissão em comunidades e povoados no entorno dos projetos a serem desenvolvidos.



Pesquisa de imagem

Diagnóstico das influências que afetam a percepção do público sobre uma marca, organização ou pessoa pública, incluindo impactos de campanhas e serviços.



Pesquisa de Mercado

A pesquisa de mercado tem como objetivo coletar informações sobre determinado mercado ou produto. Assim o cliente consegue analisar quais produtos/marcas/serviços disputam o mesmo tipo de consumidor.

Directa

PESQUISAS

Transforme dados em decisões assertivas

Conte com a Directa para ter informações precisas e seguras, que fazem a diferença na estratégia do seu negócio ou projeto. Entre em contato e descubra como podemos ajudar você a obter resultados ainda melhores.

📞 62 9 85281547

✉️ Sms.directpesquisas@gmail.com

ABEP
Associação Brasileira de Empresas de Pesquisa

A Directa realiza pesquisas e análises de dados e é associada à ABEP, que reúne os principais institutos de pesquisa do Brasil.



FORMOSA - GOIÁS

Sumário executivo:

1) OBJETIVO DA PESQUISA “AD HOC”

Amostragem representativa do conjunto de opiniões da população da cidade de **Formosa - Goiás**, buscando a quantificação das questões seguintes:

- Avaliação da gestão administrativa do Presidente “Lula” e Governo de Goiás “Ronaldo Caiado”
- Avaliar a atual gestão da Prefeita de Formosa “Simone Ribeiro”
- Intenção de votos para Presidente do Brasil, Governo de Goiás, Senado Federal, Deputado Federal e Estadual nas eleições 2026.

2) BOX TÉCNICO

a) A metodologia, tipo quantitativa “survey”, constitui em entrevistas endereçadas em setores censitários da cidade **Formosa - Goiás**, executadas através de questionário estruturado e questões para respostas espontâneas e estimuladas. A amostra foi estratificada nas condições filtro da sondagem – faixa etária idade igual ou superior a idade eleitoral, residência fixa e presença na respectiva região da pesquisa.

b) Foram validadas **401 (Quatrocentos e hum)** aplicações de questionários pelo processo “intercept” residencial (lado esquerdo, salto um, lado direito), em um universo estimado aproximado de **75.800** eleitores na cidade do **Formosa - Goiás** (TSE / 2024), considerando faixas etárias, sexo e instrução dos entrevistados, em segundo estágio de ponderação.

c) A margem máxima de erro considerada foi 3,9% pontos (+/-) nos casos $p=50\%$, para 0,05 de significância (ou confiança de 95%) onde apenas 10 entrevistas “podem” ficar fora da margem de erro, aplicando-se a mesma metodologia para as entrevistas. Apenas uma pessoa foi entrevistada por família ou domicílio abordado.

d) Por amostragem aleatória, cerca de 20% das entrevistas foram objeto de monitoramento garantindo-se, assim, por visão randômica, a autenticidade do preenchimento dos questionários. Em relação a fidedignidade da amostra, 100% dos questionários foram objeto de crítica.

3) AMOSTRA

Universo: Eleitores “ Formosa - Goiás ”

Tamanho da Amostra: 401 eleitores

Nível de Confiança: 95 %

Margem Máxima de Erro: 3,9 % pontos percentuais para mais ou para menos

Tipo de Amostra: por sorteio de quadras e domicílios em cada quadra. A seleção do entrevistador é acidental de acordo com as cotas de ponderação – segundo sexo, idade, nível de escolaridade, nível sócio-econômico e distribuição geográfica.

Pesos dos extratos da população e da amostra: sexo masculino: 47,3 % e feminino : 52,7%.

Faixa etária: 16 a 24 anos = 14,9% - 25 a 34 anos = 24,4% - 35 a 44 anos = 22,7% - 45 a 59 anos = 25,1 % + de 60 anos = 12,9%

Instrução: Analfabeto = 6,7% - Fundamental = 25,5 % - Médio = 48,8 % - Superior = 19,0

Regiões / Bairros pesquisados: : Centro / Setor Formosinha / Vila Beneditina / São Francisco / Vila Bela / Parque Laguna / Vila Verdes / Jardim Triângulo / Jardim Califórnia / Parque Colina / Bela Vista / Rosa Maria / Vila Mutirão / Parque Nova Formosa / Setor Sul / Vila Vicentina / Setor Bosque / Parque do Lago / Vila Carolina / Jardins das Américas / Parque Serrano / Vila Abreu / Jardim Oliveira / Vila Iara / Setor Ferrovaria / Setor Industrial / Vila Imperatriz / Setor Primavera / Setor Pampulha /Setor Norte / Vila Santos / Vila Aurora / Setor Noroeste / Parque das Laranjeiras .

4) COLETA DE INFORMAÇÕES

Foram utilizados 04 entrevistadores supervisionados, nos horários compreendidos entre 8h00 a 18h00, no dia 23 a 24 de Dezembro de 2025.

Luiz Carlos



**DIRECTA – INSTITUTO DE PESQUISAS
GOIÂNIA - GOIÁS**

ÍNDICES GERAIS






DEZEMBRO / 2025

DADOS DE CLASSIFICAÇÃO





SEXO

NOMES/CITAÇÕES	RESULTADOS		
	VOTOS	(%)	
Masculino	190	47,30%	Masculino  47,30%
Feminino	211	52,70%	Feminino  52,70%
TOTAL	401	100,00%	

IDADE

NOMES/CITAÇÕES	RESULTADOS		
	VOTOS	(%)	
16 a 24 anos	60	14,90%	16 a 24 anos  14,90%
25 a 34 anos	98	24,40%	25 a 34 anos  24,40%
35 a 44 anos	91	22,70%	35 a 44 anos  22,70%
45 a 59 anos	101	25,10%	45 a 59 anos  25,10%
60 anos +	52	12,90%	60 anos +  12,90%
TOTAL	401	100,00%	

INSTRUÇÃO

NOMES/CITAÇÕES	RESULTADOS		
	VOTOS	(%)	
Analfabeto	27	6,70%	Analfabeto  6,70%
Fundamental	102	25,50%	Fundamental  25,50%
Médio	196	48,80%	Médio  48,80%
Superior	76	19,00%	Superior  19,00%
TOTAL	401	100,00%	

ÍNDICES GERAIS

DEZEMBRO / 2025

RELIGIÃO

NOMES/CITAÇÕES	RESULTADOS		
	VOTOS	(%)	
Católica	226	56,40%	Católica 56,40%
Evangélica	147	36,70%	Evangélica 36,70%
Espírita	21	5,20%	Espírita 5,20%
Sem religião	7	1,70%	Sem religião 1,70%
TOTAL	401	100,00%	

FAIXA SALARIAL

NOMES/CITAÇÕES	RESULTADOS		
	VOTOS	(%)	
Até 01 salário mínimo	257	64,10%	Até 01 salário mínimo 64,10%
De 01 a 02 salários mínimos	118	29,40%	De 01 a 02 salários mínimos 29,40%
De 02 a 05 salários mínimos	17	4,30%	De 02 a 05 salários mínimos 4,30%
Acima de 05 salários mínimos	9	2,20%	Acima de 05 salários mínimos 2,20%
TOTAL	401	100,00%	

REGIÕES - BAIROS NA CIDADE DE FORMOSA - GOIÁS

NOMES/CITAÇÕES	RESULTADOS		
	VOTOS	(%)	
Região 1	119	29,70%	Região 1 29,70%
Região 2	79	19,80%	Região 2 19,80%
Região 3	30	7,40%	Região 3 7,40%
Região 4	30	7,40%	Região 4 7,40%
Região 5	40	9,90%	Região 5 9,90%
Região 6	40	9,90%	Região 6 9,90%
Região 7	34	8,50%	Região 7 8,50%
Região 8	30	7,40%	Região 8 7,40%
TOTAL	401	100,00%	



REGIÃO I : Centro

REGIÃO II : Setor Formosinha / Vila Beneditina / São Francisco / Vila Bela.

REGIÃO III : Parque Laguna / Vila Verdes / Jardim Triângulo / Jardim Califórnia.

REGIÃO IV : Parque Colina / Bela Vista / Rosa Maria / Vila Mutirão / Parque Nova Formosa. **REGIÃO V :** Setor Sul / Vila Vicentina / Setor Bosque / Parque do Lago / Vila Carolina.

REGIÃO V : Jardins das Américas / Parque Serrano / Vila Abreu / Jardim Oliveira / Vila Iara

REGIÃO VI : Setor Ferroviária / Setor Industrial / Vila Imperatriz / Setor Primavera / Setor Pampulha.

REGIÃO VII : Setor Norte / Vila Santos / Vila Aurora / Setor Noroeste / Parque das Laranjeiras .

ÍNDICES GERAIS DEZEMBRO / 2025

01	AVALIAÇÃO DA GESTÃO DO PRESIDENTE DO BRASIL " LULA DA SILVA "			RESPOSTA ESTIMULADA
Respostas	Geral			
	Qtd	(%)		
Excelente	10	2,60%	Excelente	2,60%
Boa	73	18,10%	Boa	18,10%
Ruim	101	25,20%	Ruim	25,20%
Péssima	208	51,80%	Péssima	51,80%
Não sabe/Opina	9	2,30%	Não sabe/Opina	2,30%
TOTAL	401	100,00%	DIRECTA - INSTITUTO DE PESQUISAS	

RESUMO DA AVALIAÇÃO: POSITIVA: 20,7 % | NEGATIVA: 77,0 % | NÃO SABE/OPINA: 2,3 %

02	AVALIAÇÃO DA ATUAL GESTÃO: GOVERNADOR "RONALDO CAIADO"			RESPOSTA ESTIMULADA
Respostas	Geral			
	Qtd	(%)		
Excelente	107	26,70%	Excelente	26,70%
Boa	225	56,10%	Boa	56,10%
Ruim	21	5,30%	Ruim	5,30%
Péssima	9	2,20%	Péssima	2,20%
Não sabe/Opina	39	9,70%	Não sabe/Opina	9,70%
TOTAL	401	100,00%	DIRECTA - INSTITUTO DE PESQUISAS	

RESUMO DA AVALIAÇÃO: POSITIVA: 82,8 % | NEGATIVA: 7,5 % | NÃO SABE/OPINA: 9,7 %

03	AVALIAÇÃO DA ATUAL GESTÃO DA PREFEITA DE FORMOSA " SIMONE RIBEIRO "			RESPOSTA ESTIMULADA
Respostas	Geral			
	Qtd	(%)		
Excelente	2	0,60%	Excelente	0,60%
Boa	174	43,30%	Boa	43,30%
Ruim	133	33,10%	Ruim	33,10%
Péssima	57	14,30%	Péssima	14,30%
Não sabe/Opina	35	8,70%	Não sabe/Opina	8,70%
TOTAL	402	100,00%	DIRECTA - INSTITUTO DE PESQUISAS	

RESUMO DA AVALIAÇÃO: POSITIVA: 43,9 % | NEGATIVA: 47,4 % | NÃO SABE/OPINA: 8,7 %

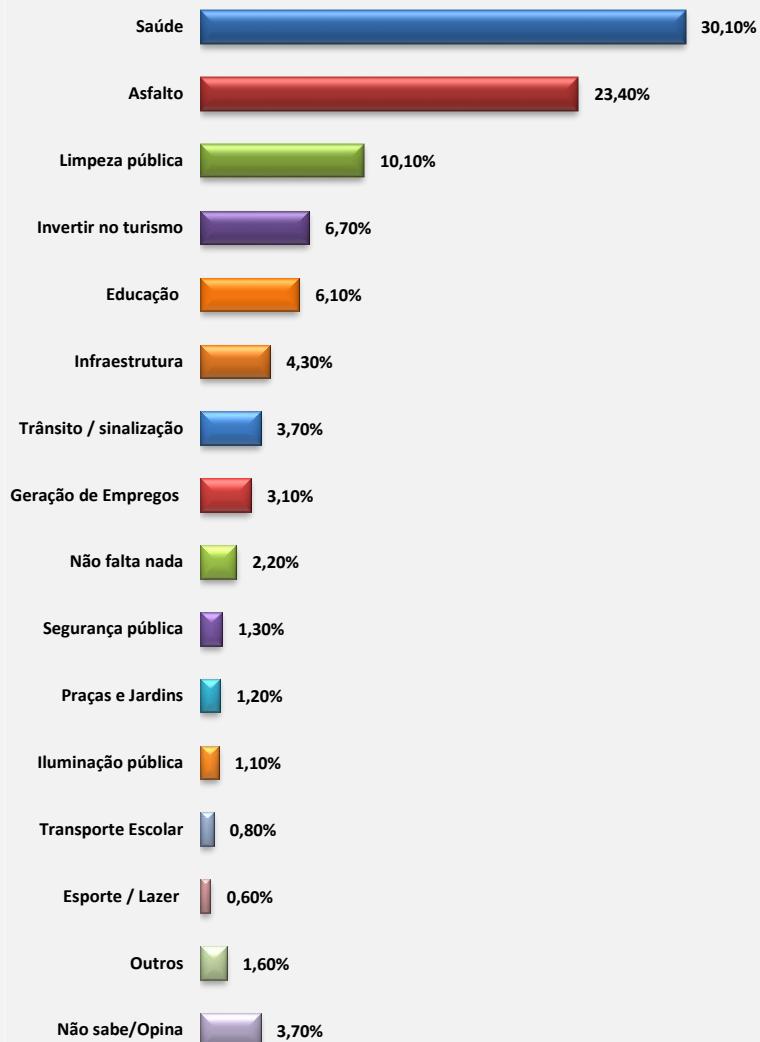
ÍNDICES GERAIS

DEZEMBRO / 2025

04

OBRAS OU NECESSIDADES QUE GOSTARIA QUE FIZESSE COM A MAIOR URGÊNCIA PARA MELHORAR SEU BAIRRO OU CIDADE (RESPOSTA ESPONTÂNEA)

Respostas	Geral	
	Qtd	(%)
Saúde	131	30,10%
Asfalto	102	23,40%
Limpeza pública	44	10,10%
Invertir no turismo	29	6,70%
Educação	26	6,10%
Infraestrutura	19	4,30%
Trânsito / sinalização	16	3,70%
Geração de Empregos	13	3,10%
Não falta nada	10	2,20%
Segurança pública	6	1,30%
Praças e Jardins	5	1,20%
Iluminação pública	5	1,10%
Transporte Escolar	3	0,80%
Esporte / Lazer	3	0,60%
Outros	7	1,60%
Não sabe/Opina	16	3,70%
TOTAL	434	100,00%



DIRECTA - INSTITUTO DE PESQUISAS

RESPOSTA MULTIPLAS / ESPONTÂNEA

ÍNDICES GERAIS

DEZEMBRO / 2025

05	INTENÇÃO DE VOTO PARA PRESIDENTE DO BRASIL NAS ELEIÇÕES DE 2026 (RESPOSTA ESPONTÂNEA)		
Respostas	Geral		
	Qtd	(%)	
Flavio Bolsonaro	75	18,70%	Flavio Bolsonaro 18,70%
Ronaldo Caiado	58	14,50%	Ronaldo Caiado 14,50%
Bolsonaro	41	10,10%	Bolsonaro 10,10%
Lula da Silva	22	5,40%	Lula da Silva 5,40%
Tarcisio de Freitas	7	1,80%	Tarcisio de Freitas 1,80%
Michelle Bolsonaro	4	0,90%	Michelle Bolsonaro 0,90%
Outros	4	1,10%	Outros 1,10%
Nulo	7	1,80%	Nulo 1,80%
Não sabe/Opina	183	45,70%	
TOTAL	401	100,00%	DIRECTA - INSTITUTO DE PESQUISAS

RESPOSTA ÚNICA / ESPONTÂNEA

06	INTENÇÃO DE VOTO PARA PRESIDENTE DO BRASIL NAS ELEIÇÕES DE 2026 - CENARIO NR. 01 (RESPOSTA ESTIMULADA)		
Respostas	Geral		
	Qtd	(%)	
Ronaldo Caiado	205	51,20%	Ronaldo Caiado 51,20%
Flavio Bolsonaro	123	30,70%	Flavio Bolsonaro 30,70%
Lula da Silva	36	8,90%	Lula da Silva 8,90%
Tarcisio de Freitas	8	2,10%	Tarcisio de Freitas 2,10%
Nulo	9	2,30%	Nulo 2,30%
Não sabe/Opina	19	4,80%	Não sabe/Opina 4,80%
TOTAL	401	100,00%	DIRECTA - INSTITUTO DE PESQUISAS

RESPOSTA ÚNICA / ESTIMULADA - CENARIO NR. 01

07	INTENÇÃO DE VOTO PARA PRESIDENTE DO BRASIL NAS ELEIÇÕES DE 2026 - CENARIO NR. 02 (RESPOSTA ESTIMULADA)		
Respostas	Geral		
	Qtd	(%)	
Flavio Bolsonaro	213	53,20%	Flavio Bolsonaro 53,20%
Ronaldo Caiado	125	31,20%	Ronaldo Caiado 31,20%
Lula da Silva	36	8,90%	Lula da Silva 8,90%
Nulo	11	2,80%	Nulo 2,80%
Não sabe/Opina	16	3,90%	Não sabe/Opina 3,90%
TOTAL	401	100,00%	DIRECTA - INSTITUTO DE PESQUISAS

RESPOSTA ÚNICA / ESTIMULADA - CENARIO NR. 02

ÍNDICES GERAIS

DEZEMBRO / 2025

08	INTENÇÃO DE VOTO PARA GOVERNO DE GOIÁS NAS ELEIÇÕES DE 2026 (RESPOSTA ESPONTÂNEA)		
Respostas	Geral		
	Qtd	(%)	
Marconi Perillo	41	10,20%	Marconi Perillo 10,20%
Daniel Vilela	36	8,90%	Daniel Vilela 8,90%
Ronaldo Caiado	30	7,60%	Ronaldo Caiado 7,60%
Wilder Moraes	4	1,10%	Wilder Moraes 1,10%
Gustavo Gayer	4	1,10%	Gustavo Gayer 1,10%
Outros	7	1,80%	Outros 1,80%
Nulo	12	3,10%	Nulo 3,10%
Não sabe/Opina	265	66,20%	Não sabe/Opina 66,20%
TOTAL	401	100,00%	DIRECTA - INSTITUTO DE PESQUISAS

RESPOSTA ÚNICA / ESPONTÂNEA

09	INTENÇÃO DE VOTO PARA GOVERNO DE GOIÁS NAS ELEIÇÕES DE 2026 (RESPOSTA ESTIMULADA)		
Respostas	Geral		
	Qtd	(%)	
Daniel Vilela	106	26,50%	Daniel Vilela 26,50%
Marconi Perillo	87	21,80%	Marconi Perillo 21,80%
Wilder Moraes	11	2,80%	Wilder Moraes 2,80%
Adriana Arcoosi	2	0,60%	Adriana Arcoosi 0,60%
Nulo	20	5,10%	Nulo 5,10%
Não sabe/Opina	173	43,20%	Não sabe/Opina 43,20%
TOTAL	401	100,00%	DIRECTA - INSTITUTO DE PESQUISAS

RESPOSTA ÚNICA / ESTIMULADA

ÍNDICES GERAIS

DEZEMBRO / 2025

10

NÃO VOTARIA DE JEITO NENHUM EM UM CANDIDATO PARA O GOVERNO DE GOIÁS NAS ELEIÇÕES DE 2026 (REJEIÇÃO)

Respostas	Geral	
	Qtd	(%)
Marconi Perillo	97	24,30%
Adriana Arcoosi	41	10,10%
Wilder Moraes	6	1,50%
Daniel Vilela	3	0,80%
Não rejeita ninguém	214	53,30%
Rejeita todos	18	4,50%
Não sabe/Opina	22	5,50%
TOTAL	401	100,00%

Marconi Perillo

24,30%

Adriana Arcoosi

10,10%

Wilder Moraes

1,50%

Daniel Vilela

0,80%

Não rejeita ninguém

53,30%

Rejeita todos

4,50%

Não sabe/Opina

5,50%

RESPOSTA ÚNICA / ESTIMULADA - REJEIÇÃO

DIRECTA - INSTITUTO DE PESQUISAS

ÍNDICES GERAIS DEZEMBRO / 2025

11	INTENÇÃO DE VOTO PARA O SENADO FEDERAL NAS ELEIÇÕES DE 2026 (RESPOSTA ESPONTÂNEA)		
Respostas	Geral		
	Qtd	(%)	
Gracinha Caiado	26	6,50%	Gracinha Caiado 6,50%
Gustavo Gayer	13	3,20%	Gustavo Gayer 3,20%
Ronaldo Caiado	9	2,30%	Ronaldo Caiado 2,30%
Major Vitor Hugo	8	2,10%	Major Vitor Hugo 2,10%
Jorge Kajuru	8	1,90%	Jorge Kajuru 1,90%
Wilder Moraes	4	0,90%	Wilder Moraes 0,90%
Bruno Peixoto	1	0,30%	Bruno Peixoto 0,30%
Outros	6	1,40%	Outros 1,40%
Nulo	10	2,40%	Nulo 2,40%
Não sabe/Opina	317	79,00%	Não sabe/Opina 79,00%
TOTAL	401	100,00%	DIRECTA - INSTITUTO DE PESQUISAS

RESPOSTA ÚNICA / ESPONTÂNEA

12	INTENÇÃO DE VOTO PARA O SENADO FEDERAL NAS ELEIÇÕES DE 2026 (RESPOSTA ESTIMULADA)		
Respostas	Geral		
	Qtd	(%)	
Gracinha Caiado	102	25,40%	Gracinha Caiado 25,40%
Gustavo Gayer	46	11,50%	Gustavo Gayer 11,50%
Vanderlan Cardoso	20	5,10%	Vanderlan Cardoso 5,10%
Jorge Kajuru	17	4,30%	Jorge Kajuru 4,30%
Dr. Zacarias Calil	10	2,60%	Dr. Zacarias Calil 2,60%
Alexandre Bady	3	0,80%	Alexandre Bady 0,80%
Nulo	16	4,10%	Nulo 4,10%
Não sabe/Opina	185	46,20%	Não sabe/Opina 46,20%
TOTAL	401	100,00%	DIRECTA - INSTITUTO DE PESQUISAS

RESPOSTA ÚNICA / ESTIMULADA

ÍNDICES GERAIS **DEZEMBRO / 2025**

13	NÃO NOTARIA DE JEITO NENHUM PARA O SENADO FEDERAL NAS ELEIÇÕES DE 2026		RESPOSTA ESTIMULADA
Respostas	Geral		
	Qtd	(%)	
Jorge Kajuru	61	15,10%	Jorge Kajuru 15,10%
Alexandre Bady	27	6,80%	Alexandre Bady 6,80%
Gustavo Gayer	18	4,40%	Gustavo Gayer 4,40%
Vanderlan Cardoso	9	2,30%	Vanderlan Cardoso 2,30%
Gracinha Caiado	4	1,10%	Gracinha Caiado 1,10%
Zacarias Calil	4	0,90%	Zacarias Calil 0,90%
Não rejeita ninguém	237	59,00%	Não rejeita ninguém 59,00%
Rejeita todos	18	4,50%	Rejeita todos 4,50%
Não sabe dizer	24	5,90%	Não sabe dizer 5,90%
TOTAL	401	100,00%	
RESPOSTA ÚNICA / ESPONTÂNEA			DIRECTA - INSTITUTO DE PESQUISAS

ÍNDICES GERAIS DEZEMBRO / 2025

14	INTENÇÃO DE VOTO PARA DEPUTADO FEDERAL NAS ELEIÇÕES DE 2026 (RESPOSTA ESPONTÂNEA)		
Respostas	Geral		
	Qtd	(%)	
Gustavo Gayer	22	5,60%	Gustavo Gayer 5,60%
Flavia Moraes	13	3,20%	Flavia Moraes 3,20%
Sandes Junior	10	2,60%	Sandes Junior 2,60%
Zé Nelto	9	2,30%	Zé Nelto 2,30%
Lucas do Vale	8	1,90%	Lucas do Vale 1,90%
Professor Alcides	7	1,80%	Professor Alcides 1,80%
Glaustin da Fokus	4	1,10%	Glaustin da Fokus 1,10%
Marussa Boldrin	4	1,10%	Marussa Boldrin 1,10%
Lêda Borges	4	1,10%	Lêda Borges 1,10%
Major Vitor Hugo	4	1,10%	Major Vitor Hugo 1,10%
Bruno Peixoto	3	0,80%	Bruno Peixoto 0,80%
Adriano do Baldy	2	0,60%	Adriano do Baldy 0,60%
Dr. Ismael Alexandrino	2	0,60%	Dr. Ismael Alexandrino 0,60%
Célio Silveira	2	0,60%	Célio Silveira 0,60%
Outros	9	2,30%	Outros 2,30%
Nulo	10	2,60%	Nulo 2,60%
Não sabe/Opina	284	70,70%	Não sabe/Opina 70,70%
TOTAL	401	100,00%	DIRECTA - INSTITUTO DE PESQUISAS

RESPOSTA ÚNICA / ESPONTÂNEA

15	INTENÇÃO DE VOTO PARA DEPUTADO FEDERAL NAS ELEIÇÕES DE 2026 (RESPOSTA ESTIMULADA)		
Respostas	Geral		
	Qtd	(%)	
Gustavo Gayer	49	12,30%	Gustavo Gayer 12,30%
Sandes Junior	43	10,80%	Sandes Junior 10,80%
Flavia Moraes	36	8,90%	Flavia Moraes 8,90%
Major Vitor Hugo	24	6,10%	Major Vitor Hugo 6,10%
Lêda Borges	23	5,80%	Lêda Borges 5,80%
Dr. João Batista	21	5,30%	Dr. João Batista 5,30%
Professor Alcides	21	5,20%	Professor Alcides 5,20%
Célio Silveira	20	4,90%	Célio Silveira 4,90%
Zé Nelto	17	4,30%	Zé Nelto 4,30%
Bruno Peixoto	16	3,90%	Bruno Peixoto 3,90%
Glaustin da Fokus	9	2,20%	Glaustin da Fokus 2,20%
Dr. Ismael Alexandrino	7	1,80%	Dr. Ismael Alexandrino 1,80%
Nulo	16	4,10%	Nulo 4,10%
Não sabe/Opina	98	24,40%	Não sabe/Opina 24,40%
TOTAL	401	100,00%	DIRECTA - INSTITUTO DE PESQUISAS

RESPOSTA ÚNICA / ESTIMULADA

ÍNDICES GERAIS

DEZEMBRO / 2025

16

INTENÇÃO DE VOTO PARA O DEPUTADO ESTADUAL NAS ELEIÇÕES 2026 RESPOSTA ESPONTÂNEA

Respostas	Geral		
	Qtd	(%)	
Debora Domingues	26	6,50%	Debora Domingues  6,50%
Cie do Sacolão (Vereador)	23	5,70%	Cie do Sacolão (Vereador)  5,70%
Delegado Cristiomário	22	5,50%	Delegado Cristiomário  5,50%
Delegada Fernanda	11	2,80%	Delegada Fernanda  2,80%
Décio do Ideal	6	1,50%	Décio do Ideal  1,50%
Delegado Yasser	4	1,10%	Delegado Yasser  1,10%
Marquinhos (Vereador)	4	0,90%	Marquinhos (Vereador)  0,90%
Mundin (Vereador)	4	0,90%	Mundin (Vereador)  0,90%
Wilde Cambão	3	0,70%	Wilde Cambão  0,70%
Anderson Teodoro	3	0,70%	Anderson Teodoro  0,70%
Lucas Calil	3	0,70%	Lucas Calil  0,70%
Issy Quinan	3	0,70%	Issy Quinan  0,70%
Carol Marques	3	0,70%	Carol Marques  0,70%
Professor Waldson	3	0,70%	Professor Waldson  0,70%
Alexandro Moreira	2	0,60%	Alexandro Moreira  0,60%
Paulo Cezar Martins	2	0,60%	Paulo Cezar Martins  0,60%
Gustavo Marques	2	0,60%	Gustavo Marques  0,60%
André do Premiun	2	0,60%	André do Premiun  0,60%
Luiz Fernando (Vereador)	2	0,60%	Luiz Fernando (Vereador)  0,60%
Outros	9	2,30%	Outros  2,30%
Nulo	12	3,10%	Nulo  3,10%
Não sabe/Opina			Não sabe/Opina  62,50%
TOTAL	401	100,00%	
RESPOSTA ÚNICA / ESPONTÂNEA			DIRECTA - INSTITUTO DE PESQUISAS

ÍNDICES GERAIS DEZEMBRO / 2025

17	INTENÇÃO DE VOTOS PARA DEPUTADO ESTADUAL NAS ELEIÇÕES DE 2026 (RESPOSTA ESTIMULADA)			
Respostas	Geral			
	Qtd	(%)		
Debora Domingues	47	11,80%	Debora Domingues	11,80%
Cie do Sacolão (Vereador)	43	10,70%	Cie do Sacolão (Vereador)	10,70%
Delegado Cristiomário	40	9,90%	Delegado Cristiomário	9,90%
Delegado Yasser	22	5,40%	Delegado Yasser	5,40%
Alexandro Moreira	12	3,10%	Alexandro Moreira	3,10%
Marquirnhos Araújo	11	2,70%	Marquirnhos Araújo	2,70%
Professor Waldson	10	2,60%	Professor Waldson	2,60%
Issy Quinan	7	1,70%	Issy Quinan	1,70%
Carol Marques	7	1,70%	Carol Marques	1,70%
Wilde Cambão	6	1,40%	Wilde Cambão	1,40%
Roberto Brito	4	0,90%	Roberto Brito	0,90%
Talles Barreto	4	0,90%	Talles Barreto	0,90%
Luiz Fernando	4	0,90%	Luiz Fernando	0,90%
Delegado José Antônio Sena	3	0,80%	Delegado José Antônio Sena	0,80%
Gustavo Popular	3	0,70%	Gustavo Popular	0,70%
Ramos Somar	3	0,70%	Ramos Somar	0,70%
Cristovão Tormin	2	0,50%	Cristovão Tormin	0,50%
Nulo	31	7,70%	Nulo	7,70%
Não sabe dizer	144	35,90%	Não sabe dizer	35,90%
TOTAL	401	100,00%		
RESPOSTA ÚNICA / ESTIMULADA			DIRECTA - INSTITUTO DE PESQUISAS	

ÍNDICES GERAIS			DEZEMBRO / 2025
18	VOTARIA EM CANDIDATO A DEPUTADO ESTADUAL APOIADO / INDICADO PELA ATUAL PREFEITA DE FORMOSA "SIMONE RIBEIRO " RESPOSTA ESTIMULADA)		
Respostas	Geral		
	Qtd	(%)	
Talvez, depende do candidato	178	44,40%	<div> <div>Talvez, depende do candidato</div> <div>44,40%</div> </div>
Não votaria	134	33,40%	<div> <div>Não votaria</div> <div>33,40%</div> </div>
Sim, com certeza	88	22,00%	<div> <div>Sim, com certeza</div> <div>22,00%</div> </div>
Não sabe dizer	1	0,20%	<div> <div>Não sabe dizer</div> <div>0,20%</div> </div>
TOTAL	401	100,00%	DIRECTA - INSTITUTO DE PESQUISAS

PESQUISA DE OPINIÃO PÚBLICA

